



# Разгадываем вместе с детьми (ребусы и загадки)

1.



(Костер)

2.



(Спички)

3.



(Огонь)

4.



(Искра)

1. Чтобы не было огня,  
Не играйте вы в меня.  
Я огня сестричка,  
Маленькая .... (спичка).

2. Дым увидел — не зе-  
вай,  
Нас скорее вызывай.  
(Пожарные)

3. Где с огнем беспечны  
люди,  
Обязательно он будет.  
(Пожар)

4. От маленькой меня  
Не оберешься ты огня.  
(Искра)

5. Кто меня не бережет-  
ся,  
Тот скоро обожжется.  
(Огонь)

6. Шипит и злится,  
Воды боится,  
С языком, а не лает,  
Без зубов, а кусает.  
(Огонь)

7. При пожаре не сидим,  
Набираем... (01)

8. В маленьком амбаре  
Держит сто пожаров.  
(Коробок спичек)


9. На столе, в колпаке,  
Да в стеклянном пузырь-  
ке  
Поселился дружок —  
Развеселый огонек.  
(Лампочка)



# Пожарная безопасность



Пожары очень опасны. При пожаре могут сгореть вещи, квартира и даже целый дом. Но главное, что при пожаре могут погибнуть люди. Запомни **правила противопожарной безопасности**:



**Правило 1.** Не балуйся дома со спичками и зажигалками. Это одна из причин пожаров.

**Правило 2.** Уходя из комнаты или из дома, не забывай выключать электроприборы.

**Правило 3.** Не суши белье над плитой (очень хорошо, если ты помогаешь маме, но очень плохо, если оно загорится).

**Не суши над газом штаны после стирки,  
А то от штанов останутся дырки!**

**Правило 4.** Ни в коем случае не зажигай фейерверки, свечи или бенгальские огни дома (и вообще лучше это делать только со взрослыми).

**Правило 5.** В деревне или на даче без взрослых не подходи к печке и не открывай печную дверцу (от выскочившего уголька может загореться дом).

**Не отключив электроприбор,  
Можно остаться без новеньких штор.**



# ЕСЛИ В ДОМЕ НАЧАЛСЯ ПОЖАР.

**Правило 1.** Если огонь небольшой, можно попробовать сразу же потушить его, набросив на него плотную ткань или одеяло, или вылив кастрюлю воды.

**Правило 2.** Если огонь сразу не погас, немедленно убегай из дома в безопасное место. И только после этого позвони в пожарную охрану по телефону 01 или попроси об этом соседей.

**Правило 3.** Если не можешь убежать из горящей квартиры, сразу же позвони по телефону 01 и сообщи пожарным точный адрес и номер своей квартиры. После этого зови из окна на помощь соседей и прохожих.

**Знает каждый гражданин  
Этот номер — 01.  
Если к вам придет беда —  
Позвони скорей туда.  
А если нету телефона,  
Позови людей с балкона.**


**Правило 4.** При пожаре дым гораздо опаснее огня. Большинство людей при пожаре погибает от дыма. Если чувствуешь, что задыхаешься, опустись на корточки или продвигайся к выходу ползком — внизу дыма меньше.

**Запомнить и взрослым необходимо:  
Чаще в пожарах гибнут от дыма!**

**Правило 5.** При пожаре в подъезде никогда не садись в лифт. Он может отключиться и ты задохнешься.

**Правило 6.** Ожидая приезда пожарных, не теряй головы и не выпрыгивай из окна. Тебя обязательно спасут.

**Правило 7.** Когда приедут пожарные, во всем их слушайся и не бойся. Они лучше знают, как тебя спасти.





# Экстремальная ситуация: Пожар!



**Взрослый человек** отличается от ребенка возможностью самому решать, что ему делать. Взрослый, исходя из своих знаний и опыта, должен уметь принимать правильные решения. Детей надо научить действовать разумно и правильно в экстремальных ситуациях.

*1. Если вы спали и проснулись от запаха дыма или от шума пожара, не надо садиться на кровати, а нужно скатиться с нее прямо на пол, чтобы не вдыхать дым, в котором могут быть ядовитые газы.*

*2. Пробираясь по задымленной комнате к двери нужно по полу, под дымным облаком, чтобы избежать отравления.*

*3. Достигнув двери, не открывайте ее сразу, так как за ней может быть огонь. Чтобы проверить это, необходимо осторожно прикоснуться к дверной ручке, если она ниже уровня дыма, непременно тыльной стороной ладони. Если дверь горячая, не следует открывать ее, а лучше закупорить чем-нибудь щель под дверью (полотенцами или простыня ми), чтобы предотвратить дальнейшее проникновение дыма. Потом ползком пробирайтесь к окну.*

4. Откройте окно (для этого, понятно, придется встать на ноги). Запомните последовательность действий:

- сделать глубокий выдох,
- подняться и как можно быстрее повернуть ручки на рамах,
- опять опуститься вниз, сделать глубокий вдох,
- подняться, распахнуть окно, высунуться в него (только так, чтобы не выпасть) и громко звать на помощь.

Если окно не открывается, разбить его каким-нибудь тяжелым предметом.

5. Если дверь не горячая, нужно открыть ее и по-прежнему на четвереньках, чтобы остаться ниже уровня дыма, выбираться из квартиры. Все двери за собой надо плотно закрывать — этим преграждаем дорогу огню.

6. Если из-за пожара не можете выйти из квартиры, возвращайтесь назад и отрабатывайте действия с окном. Только не забудьте плотно закрывать за собой двери. Помните: плотно закрытая дверь задерживает распространение огня на 15 минут

7. Если сумели, не подвергая себя опасности, добраться до телефона, наберите 01 и вызовите пожарную команду. Не паникуйте! Нужно разборчиво и точно сообщить свой адрес. А пожарные приедут очень быстро.

8. Спасаясь от пожара, постарайтесь предупредить о нем людей, которым тоже может угрожать опасность.

**Хорошо, если в вашей жизни никогда не возникнет такая ситуация, но если все-таки произойдет — вы теперь знаете, как действовать, и научите своего ребенка!**